

RADA GMINY WIŚLICA

UCHWAŁA NR XXV/203/2012 RADY GMINY WIŚLICA

z dnia 31 października 2012 r.

w sprawie : zmian w Wieloletniej Prognozie Finansowej Gminy Wiślica na lata 2012-2020.

Na podstawie art. 18 ust. 2 pkt 15 ustawy z dnia 8 marca 1990 r. o samorządzie gminnym (Dz. U. z 2001 r. Nr 142, poz.1591 z późniejszymi zmianami) oraz art. 227, art. 228 i art. 230 ust. 6 ustawy z dnia 27 sierpnia 2009 r. o finansach publicznych (Dz. U. Nr 157, poz. 1240 z późn. zm.) Rada Gminy Wiślica uchwala co następuje:

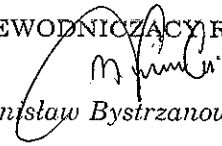
§ 1. W uchwale Nr XVI/124/11 Rady Gminy Wiślica z dnia z 29 grudnia 2011 r. roku w sprawie Wieloletniej Prognozy Finansowej Gminy na lata 2012 - 2020, zwanej dalej „ prognozą finansową”, wprowadza się następujące zmiany:

- 1) Załącznik Nr 1 do prognozy finansowej „Wieloletnia Prognoza Finansowa ” otrzymuje brzmienie zgodnie z załącznikiem Nr 1 do niniejszej uchwały,
- 2) Załącznik Nr 2 do prognozy finansowej „Wykaz przedsięwzięć do WPF” otrzymuje brzmienie zgodnie z załącznikiem Nr 2 do niniejszej uchwały.

§ 2. Wykonanie uchwały powierza się Wójtowi Gminy.

§ 3. Uchwała wchodzi w życie z dniem podjęcia.

PRZEWODNICZĄCY RADY


Stanisław Bystrzanowski

Wieloletnia Prognoza Finansowa

Załącznik Nr 1 do uchwały Rady Gminy Wiślica Nr XXV/203/12 z dnia 31 października 2012 r.

Wyszczególnienie	Dochody ogółem	z tego:					Wydatki bieżące (bez odsetek i provizji od: kredytów i pożyczek oraz wyemitowanych papierów wartościowych)	w tym:						
		dochody bieżące	w tym:		dochody majątkowe	w tym:		na wynagrodzenia i składki od nich naliczane	związane z funkcjonowaniem organów JST	z tytułu gwarancji i poręczeń	w tym:		na projekty realizowane przy udziale środków, o których mowa w art. 5 ust. 1 pkt 2	
			środki z UE*			ze sprzedaży majątku					środki z UE*	podlegające wyłączeniu z limitów spłaty zobowiązań z art. 243 ufp/169sufp		wydatki bieżące objęte limitem art. 226 ust. 4 ufp
Lp	1	1a	1a1	1b	1c	1d	2	2a	2b	2c	2d	2e	2f	
Formuła	[1a]+[1b]													
Wykonanie 2009	12 888 096,80	12 538 575,49	86 714,77	349 521,31	131 455,31	308 229,99	11 671 619,69	5 952 808,68	1 959 506,98	0,00	0,00	86 714,77	0,00	
Wykonanie 2010	17 695 286,34	14 744 811,10	132 276,16	2 950 475,24	107 300,00	1 745 427,22	13 555 665,84	6 314 095,52	1 813 986,00	0,00	0,00	305 271,15	0,00	
Plan 3 kw. 2011	20 764 949,00	15 002 282,00	194 114,00	5 762 667,00	390 000,00	3 323 618,00	13 796 940,00	6 543 637,83	1 813 986,00	0,00	0,00	84 595,64	0,00	
Wykonanie 2011 1)	18 463 912,62	14 659 994,56	156 013,69	3 803 918,06	192 000,00	2 231 247,06	14 030 244,28	7 188 723,11	1 823 417,00	0,00	0,00	713 541,00	0,00	
2012	20 076 896,38	17 160 345,38	1 387 573,55	2 916 551,00	180 000,00	1 420 537,38	16 139 233,38	6 914 880,05	1 921 316,00	0,00	0,00	1 771 295,00	1 117 612,00	
2013	20 537 655,00	17 476 715,00	1 299 635,00	3 060 940,00	0,00	2 594 180,00	14 467 946,00	6 066 783,00	1 841 700,00	0,00	0,00	2 077 945,00	1 484 476,00	
2014	19 756 475,00	18 651 811,00	400 860,00	1 104 664,00	0,00	1 080 086,00	16 765 653,00	6 066 783,00	1 860 117,00	0,00	0,00	1 216 715,00	471 600,00	
2015	19 754 408,00	18 651 810,00	0,00	1 102 598,00	0,00	0,00	16 288 849,00	6 127 450,00	1 878 718,00	0,00	0,00	756 304,00	0,00	
2016	14 159 990,00	14 159 990,00	0,00	0,00	0,00	0,00	12 611 673,60	6 188 724,00	1 897 505,00	0,00	0,00	769 968,00	0,00	
2017	15 000 000,00	15 000 000,00	0,00	0,00	0,00	0,00	13 735 873,00	6 281 555,00	1 916 480,00	0,00	0,00	783 879,00	0,00	
2018	14 470 282,00	14 470 282,00	0,00	0,00	0,00	0,00	12 262 663,00	6 407 180,00	1 935 644,00	0,00	0,00	798 045,00	0,00	
2019	14 392 236,00	14 392 236,00	0,00	0,00	0,00	0,00	12 415 846,00	6 535 323,00	1 974 356,00	0,00	0,00	812 487,00	0,00	
2020	14 539 748,00	14 539 748,00	0,00	0,00	0,00	0,00	12 500 773,00	6 600 300,00	2 000 000,00	0,00	0,00	827 158,00	0,00	

* środki, o których mowa w art. 5 ust. 1 pkt 2 ustawy o finansach publicznych z 2009 r.

1) do dnia sporządzenia sprawozdań rocznych w wierszu tym ujmuje się przewidziane wykonanie

Wyszczególnienie	Różnica (1-2)	Nadwyżka budżetowa z lat ubiegłych plus wolne środki, o których mowa w art. 217 ust.2 pkt 6 ufp, angażowane w budżecie roku bieżącego	w tym:		w tym:		Środki do dyspozycji (3+4+5)	Splata i obsługa długu	z tego:			Inne rozchody (bez spłaty długu np. udzielane pożyczki)	Środki do dyspozycji (6-7-8)	
			na pokrycie deficytu budżetu	inne przychody nie związane z zaciąganiem długu	na pokrycie deficytu budżetu	rozchody z tytułu spłaty rat kapitałowych oraz wykupu papierów wartościowych			w tym:		wydatki bieżące na obsługę długu			odsetki i dyskonto
									kwota wyłączeń z art. 243 ust. 3 pkt 1 ufp oraz art. 169 ust. 3 sufp przypadająca na dany rok budżetowy					
Lp	3	4	4a	5	5a	6	7	7a	7a1	7b	7b1	8	9	
Formuła	{1}-{2}					{3}+{4}+{5}	{7a}+{7b}						{6}-{7}-{8}	
Wykonanie 2009	1 216 477,11	0,00	0,00	0,00	0,00	1 216 477,11	1 551 485,22	1 329 600,00	0,00	221 885,22	0,00	0,00	-335 008,11	
Wykonanie 2010	4 139 620,50	26 294,27	0,00	0,00	0,00	4 165 914,77	1 507 500,07	1 278 180,00	0,00	229 320,07	229 320,07	20 000,00	2 638 414,70	
Plan 3 kw. 2011	6 968 009,00	26 294,27	0,00	20 000,00	0,00	7 014 303,27	1 568 138,00	1 278 180,00	0,00	289 958,00	0,00	20 000,00	5 426 165,27	
Wykonanie 2011 1)	4 433 668,34	0,00	0,00	20 000,00	0,00	4 453 668,34	1 899 554,86	1 539 428,00	0,00	360 126,86	360 126,86	0,00	2 554 113,48	
2012	3 937 663,00	385 600,00	225 750,00	0,00	0,00	4 323 263,00	2 964 016,00	2 483 561,00	0,00	480 455,00	480 455,00	0,00	1 359 247,00	
2013	6 069 709,00	0,00	0,00	0,00	0,00	6 069 709,00	1 950 888,00	1 577 078,00	0,00	373 810,00	373 810,00	0,00	4 118 821,00	
2014	2 990 822,00	0,00	0,00	0,00	0,00	2 990 822,00	1 286 158,00	996 158,00	0,00	290 000,00	290 000,00	0,00	1 704 664,00	
2015	3 465 559,00	0,00	0,00	0,00	0,00	3 465 559,00	1 612 962,00	1 289 418,00	0,00	323 544,00	323 544,00	0,00	1 852 597,00	
2016	1 548 316,40	0,00	0,00	0,00	0,00	1 548 316,40	1 348 316,40	1 098 316,40	0,00	250 000,00	250 000,00	0,00	200 000,00	
2017	1 264 127,00	0,00	0,00	0,00	0,00	1 264 127,00	1 064 127,00	858 324,00	0,00	205 803,00	205 803,00	0,00	200 000,00	
2018	2 207 619,00	0,00	0,00	0,00	0,00	2 207 619,00	987 732,00	858 324,00	0,00	129 408,00	129 408,00	0,00	1 219 887,00	
2019	1 976 390,00	0,00	0,00	0,00	0,00	1 976 390,00	909 686,00	858 324,00	0,00	51 362,00	51 362,00	0,00	1 066 704,00	
2020	2 038 975,00	0,00	0,00	0,00	0,00	2 038 975,00	752 089,00	722 614,00	0,00	29 475,00	29 475,00	0,00	1 286 886,00	

1) do dnia sporządzenia sprawozdań rocznych w wierszu tym ujmuje się przewidywane wykonanie

Wyszczególnienie	Wydatki majątkowe	w tym:		Kredyty, pożyczki, sprzedaż papierów wartościowych	w tym:	Rozliczenie budżetu (9-10+11)
		wydatki majątkowe objęte limitem art. 226 ust. 4 upf	na projekty realizowane przy udziale środków, o których mowa w art. 5 ust. 1 pkt 2		na pokrycie deficytu budżetu	
Lp	10	10a	10b	11	11a	12
Formuła						[9]-[10]+[11]
Wykonanie 2009	994 344,82	308 229,99	308 229,99	1 329 600,00	0,00	247,07
Wykonanie 2010	5 412 321,12	3 551 528,02	3 551 528,02	2 776 168,00	0,00	2 261,58
Plan 3 kw. 2011	7 947 021,00	3 551 528,02	3 551 528,02	2 776 168,00	0,00	255 312,27
Wykonanie 2011 1)	4 938 470,69	3 736 822,00	3 736 822,00	2 767 696,40	0,00	383 339,19
2012	3 682 958,00	2 799 256,00	3 359 144,00	2 323 711,00	0,00	0,00
2013	4 118 821,00	3 952 310,00	3 652 061,00	0,00	0,00	0,00
2014	1 704 664,00	1 104 664,00	0,00	0,00	0,00	0,00
2015	1 852 597,00	1 102 598,00	0,00	0,00	0,00	0,00
2016	200 000,00	0,00	0,00	0,00	0,00	0,00
2017	200 000,00	0,00	0,00	0,00	0,00	0,00
2018	1 219 887,00	0,00	0,00	0,00	0,00	0,00
2019	1 066 704,00	0,00	0,00	0,00	0,00	0,00
2020	1 286 886,00	0,00	0,00	0,00	0,00	0,00

1) do dnia sporządzenia sprawozdań rocznych w wierszu tym ujmuje się przewidywane wykonanie

Wyszczególnienie	Kwota długu	w tym:		Łączna kwota wyłączeń z art. 170 ust. 3 sufp	Kwota zobowiązań związku współtworzonego przez JST przypadających do spłaty w danym roku budżetowym podlegająca doliczeniu zgodnie z art. 244 ufp	Kwoty nadwyżki budżetowej planowanej w poszczególnych latach objętych prognozą **	Wartość przejętych zobowiązań	wskazniki z art. 169/170 sufp				
		dług spłacany wydatkami (zobowiązania wymagalne, umowy zaliczane do kategorii kredytów i pożyczek, itp.)						od samodzielnych publicznych ZOZ	Zadłużenie/dochody ogółem - max 60% z art. 170 sufp (bez wyłączeń)	Zadłużenie/dochody ogółem - max 60% z art. 170 sufp (po uwzględnieniu wyłączeń)	Planowana łączna kwota spłaty zobowiązań/doc hody ogółem - max 15% z art. 169 sufp (bez wyłączeń)	Planowana łączna kwota spłaty zobowiązań/doc hody ogółem - max 15% z art. 169 sufp (po uwzględnieniu wyłączeń)
Lp	13	13a	14	15	16	17	17a	18	18a	19	19a	
Formuła												
Wykonanie 2009	6 491 400,00	0,00	0,00	0,00	0,00	0,00		((13)/[1])	((13)-[14])/[1]	((7a)+[7b1]+[2c])/[1]	((7a)+[7b1]+[2c]-[2d]-[7a1])/[1]	
Wykonanie 2010	7 989 388,00	0,00	0,00	0,00	0,00	0,00	0,00	50,37%	50,37%	10,32%	10,32%	
Plan 3 kw. 2011	9 238 358,00	0,00	0,00	0,00	0,00	0,00	0,00	45,15%	45,15%	8,52%	8,52%	
Wykonanie 2011 1)	9 217 656,40	0,00	0,00	0,00	0,00	0,00	0,00	44,49%	44,49%	6,16%	6,16%	
2012	8 258 556,40	0,00	0,00	0,00	0,00	0,00	0,00	49,92%	49,92%	10,29%	10,29%	
2013	6 681 478,40	0,00	0,00	0,00	1 577 078,00	0,00	0,00	41,13%	41,13%	14,76%	14,76%	
2014	5 685 320,40	0,00	0,00	0,00	996 158,00	0,00	0,00	32,53%	32,53%	9,50%	9,50%	
2015	4 395 902,40	0,00	0,00	0,00	1 289 418,00	0,00	0,00	28,78%	28,78%	6,51%	6,51%	
2016	3 297 586,00	0,00	0,00	0,00	1 098 316,40	0,00	0,00	22,25%	22,25%	8,17%	8,17%	
2017	2 439 262,00	0,00	0,00	0,00	858 324,00	0,00	0,00	23,29%	23,29%	9,52%	9,52%	
2018	1 580 938,00	0,00	0,00	0,00	858 324,00	0,00	0,00	16,26%	16,26%	7,09%	7,09%	
2019	722 614,00	0,00	0,00	0,00	858 324,00	0,00	0,00	10,93%	10,93%	6,83%	6,83%	
2020	0,00	0,00	0,00	0,00	722 614,00	0,00	0,00	5,02%	5,02%	6,32%	6,32%	
								0,00%	0,00%	5,17%	5,17%	


** Przeznaczenie planowanej nadwyżki budżetowej jest szczegółowo opisane w objaśnieniach.

1) do dnia sporządzenia sprawozdań rocznych w wierszu tym ujmuje się przewidywane wykonanie

Wyszczególnienie	wskaźniki z art. 243 ufp								
	Relacja (Db+Wb+Dsm)/Do, o której mowa w art. 243 w danym roku	Maksymalny dopuszczalny wskaźnik spłaty z art. 243 ufp	Maksymalny dopuszczalny wskaźnik spłaty z art. 243 ufp obliczony z wykonaniem budżetu roku poprzedzającego pierwszy rok prognozy	Relacja planowanej łącznej kwoty spłaty zobowiązań do dochodów (bez wyłączeń)	Spełnienie wskaźnika spłaty z art. 243 ufp po uwzględnieniu art. 244 ufp (bez wyłączeń)	Spełnienie relacji z art. 243 ufp po uwzględnieniu art. 244 ufp (bez wyłączeń) obliczonej z wykonaniem roku poprzedzającego pierwszy rok prognozy	Relacja planowanej łącznej kwoty spłaty zobowiązań do dochodów (po uwzględnieniu wyłączeń)	Spełnienie wskaźnika spłaty z art. 243 ufp po uwzględnieniu art. 244 ufp (po uwzględnieniu wyłączeń)	Spełnienie relacji z art. 243 ufp po uwzględnieniu art. 244 ufp (po uwzględnieniu wyłączeń) obliczonej z wykonaniem roku poprzedzającego pierwszy rok prognozy
Lp	20	20a	20b	21	21a	21b	22	22a	22b
Formuła	$\frac{([1a]-[24]+[1c])}{[1]}$	średnia z trzech poprzednich lat [20]	średnia z trzech poprzednich lat [20]	$\frac{([7a]+[7b1]+[2c]+[15])}{[1]}$	$[21] \leq [20a]$	$[21] \leq [20b]$	$\frac{([7a]+[7b1]+[2c]+[15]-[2d]-[7a1])}{[1]}$	$[22] \leq [20a]$	$[22] \leq [20b]$
Wykonanie 2009	6,03%	6,03%	6,03%	10,32%	TAK	NIE	10,32%	TAK	NIE
Wykonanie 2010	6,03%	6,03%	6,03%	8,52%	TAK	NIE	8,52%	TAK	NIE
Plan 3 kw. 2011	6,29%	6,29%	6,29%	6,16%	TAK	TAK	6,16%	TAK	TAK
Wykonanie 2011 1)	2,50%	2,50%	2,50%	10,29%	TAK	NIE	10,29%	TAK	NIE
2012	3,59%	6,12%	4,85%	14,76%	NIE	NIE	14,76%	NIE	NIE
2013	12,83%	5,30%	4,04%	9,50%	NIE	NIE	9,50%	NIE	NIE
2014	8,08%	7,57%	6,30%	6,51%	TAK	NIE	6,51%	TAK	NIE
2015	10,32%	8,17%	8,17%	8,17%	TAK	TAK	8,17%	TAK	TAK
2016	9,17%	10,41%	10,41%	9,52%	TAK	TAK	9,52%	TAK	TAK
2017	7,06%	9,19%	9,19%	7,09%	TAK	TAK	7,09%	TAK	TAK
2018	14,36%	8,85%	8,85%	6,83%	TAK	TAK	6,83%	TAK	TAK
2019	13,38%	10,20%	10,20%	6,32%	TAK	TAK	6,32%	TAK	TAK
2020	13,82%	11,60%	11,60%	5,17%	TAK	TAK	5,17%	TAK	TAK

1) do dnia sporządzenia sprawozdań rocznych w wierszu tym ujmuje się przewidziane wykonanie

Wyszczególnienie	Dochody bieżące	Wydatki bieżące razem	Dochody bieżące - wydatki bieżące	Dochody ogółem	Wydatki ogółem	Wynik budżetu	Przychody budżetu	Rozchody budżetu
Lp	23	24	25	26	27	28	29	30
Formuła	[1a]	[2]+[7b]	[23]-[24]	[1]	[10]+[24]	[26]-[27]	[4]+[5]+[11]	[7a]+[8]
Wykonanie 2009	12 538 575,49	11 893 504,91	645 070,58	12 888 096,80	12 887 849,73	247,07	1 329 600,00	1 329 600,00
Wykonanie 2010	14 744 811,10	13 784 985,91	959 825,19	17 695 286,34	19 197 307,03	-1 502 020,69	2 802 462,27	1 298 180,00
Plan 3 kw. 2011	15 002 282,00	14 086 898,00	915 384,00	20 764 949,00	22 033 919,00	-1 268 970,00	2 822 462,27	1 298 180,00
Wykonanie 2011 1)	14 659 994,56	14 390 371,14	269 623,42	18 463 912,62	19 328 841,83	-864 929,21	2 787 696,40	1 539 428,00
2012	17 160 345,38	16 619 688,38	540 657,00	20 076 896,38	20 302 646,38	-225 750,00	2 709 311,00	2 483 561,00
2013	17 476 715,00	14 841 756,00	2 634 959,00	20 537 655,00	18 960 577,00	1 577 078,00	0,00	1 577 078,00
2014	18 651 811,00	17 055 653,00	1 596 158,00	19 756 475,00	18 760 317,00	996 158,00	0,00	996 158,00
2015	18 651 810,00	16 612 393,00	2 039 417,00	19 754 408,00	18 464 990,00	1 289 418,00	0,00	1 289 418,00
2016	14 159 990,00	12 861 673,60	1 298 316,40	14 159 990,00	13 061 673,60	1 098 316,40	0,00	1 098 316,40
2017	15 000 000,00	13 941 676,00	1 058 324,00	15 000 000,00	14 141 676,00	858 324,00	0,00	858 324,00
2018	14 470 282,00	12 392 071,00	2 078 211,00	14 470 282,00	13 611 958,00	858 324,00	0,00	858 324,00
2019	14 392 236,00	12 467 208,00	1 925 028,00	14 392 236,00	13 533 912,00	858 324,00	0,00	858 324,00
2020	14 539 748,00	12 530 248,00	2 009 500,00	14 539 748,00	13 817 134,00	722 614,00	0,00	722 614,00

PRZEWODNICZĄCY RADY

Stanisław Bystrzanowski

1) do dnia sporządzenia sprawozdań rocznych w wierszu tym ujmuje się przewidziane wykonanie

Załącznik Nr 2 do uchwały Rady Gminy Wiślica Nr XXV/203 /12 z dnia 31 października 2012 r.

Zbiorczo przedsięwzięcia

Rok	1) programy, projekty lub zadania (razem)						2) umowy, których realizacja w roku budżetowym i w latach następnych jest niezbędna dla zapewnienia ciągłości działania jednostki i których płatności przypadają w okresie dłuższym niż rok;		3) gwarancje i poręczenia	
	Razem	wydatki bieżące	wydatki majątkowe	Razem	wydatki bieżące	wydatki majątkowe	Razem	wydatki bieżące	wydatki majątkowe	udział
łączne nakłady finansowe	23 997 198,00	9 856 496,00	14 140 702,00	17 046 906,00	2 906 204,00	14 140 702,00	6 950 292,00	6 950 292,00	0,00	0,00
limit zobowiązań	18 772 624,00	9 813 796,00	8 958 828,00	11 822 332,00	2 863 504,00	8 958 828,00	6 950 292,00	6 950 292,00	0,00	0,00
2012	4 570 551,00	1 771 295,00	2 799 256,00	3 847 315,00	1 048 059,00	2 799 256,00	723 236,00	723 236,00	0,00	0,00
2013	6 030 255,00	2 077 945,00	3 952 310,00	5 296 155,00	1 343 845,00	3 952 310,00	734 100,00	734 100,00	0,00	0,00
2014	2 321 379,00	1 216 715,00	1 104 664,00	1 576 264,00	471 600,00	1 104 664,00	745 115,00	745 115,00	0,00	0,00
2015	1 858 902,00	756 304,00	1 102 598,00	1 102 598,00	0,00	1 102 598,00	756 304,00	756 304,00	0,00	0,00
2016	769 968,00	769 968,00	0,00	0,00	0,00	0,00	769 968,00	769 968,00	0,00	0,00
2017	783 879,00	783 879,00	0,00	0,00	0,00	0,00	783 879,00	783 879,00	0,00	0,00
2018	798 045,00	798 045,00	0,00	0,00	0,00	0,00	798 045,00	798 045,00	0,00	0,00
2019	812 487,00	812 487,00	0,00	0,00	0,00	0,00	812 487,00	812 487,00	0,00	0,00
2020	827 158,00	827 158,00	0,00	0,00	0,00	0,00	827 158,00	827 158,00	0,00	0,00

Zbiorczo programy, projekty lub zadania

Rok	a) programy, projekty lub zadania związane z programami realizowanymi z udziałem środków, o których mowa w art. 5 ust. 1 pkt 2 i 3, (razem)			b) programy, projekty lub zadania związane z umowami partnerstwa publiczno-prywatnego; (razem)			c) programy, projekty lub zadania pozostałe (inne niż wymienione w lit. a i b) (razem)		
	Razem	wydatki bieżące	wydatki majątkowe	Razem	wydatki bieżące	wydatki majątkowe	Razem	wydatki bieżące	wydatki
łączne nakłady finansowe	17 046 906,00	2 906 204,00	14 140 702,00	0,00	0,00	0,00	0,00	0,00	0,00
limit zobowiązań	11 822 332,00	2 863 504,00	8 958 828,00	0,00	0,00	0,00	0,00	0,00	0,00
2012	3 847 315,00	1 048 059,00	2 799 256,00	0,00	0,00	0,00	0,00	0,00	0,00
2013	5 296 155,00	1 343 845,00	3 952 310,00	0,00	0,00	0,00	0,00	0,00	0,00
2014	1 576 264,00	471 600,00	1 104 664,00	0,00	0,00	0,00	0,00	0,00	0,00
2015	1 102 598,00	0,00	1 102 598,00	0,00	0,00	0,00	0,00	0,00	0,00
2016	0,00	0,00	0,00	0,00	0,00	0,00	0,00	0,00	0,00
2017	0,00	0,00	0,00	0,00	0,00	0,00	0,00	0,00	0,00
2018	0,00	0,00	0,00	0,00	0,00	0,00	0,00	0,00	0,00
2019	0,00	0,00	0,00	0,00	0,00	0,00	0,00	0,00	0,00
2020	0,00	0,00	0,00	0,00	0,00	0,00	0,00	0,00	0,00

PRZEWODNICZĄCY RADY

Stanisław Bystrzanowski

a) programy, projekty lub zadania związane z programami realizowanymi z udziałem środków, o których mowa w art. 5 ust. 1 pkt 2 i 3, (razem)

Łączne nakłady finansowe i limity zobowiązań

Wykaz przedsięwzięć

L.p.	Nazwa i cel	Okres realizacji		Rozdz.	Jednostka odpowiedzialna lub koordynująca	Łączne nakłady finansowe	Limit zobowiązań	Suma limitów wydatków przyjętych w latach WPF
		od	do					
	Razem					17 046 906,00	11 822 332,00	11 822 332,00
	- wydatki bieżące							
1.[b]	"Termomodernizacja obiektów użyteczności publicznej na terenie Powiatu Buskiego i Powiatu Pińczowskiego " - szkoła podstawowa w Wiślicy - Działanie 4.2 Rozwój systemów lokalnej infrastruktury ochrony środowiska i energetycznej	2011	2013		WIŚLICA	2 153,00	2 153,00	2 153,00
2.[b]	Eliminacja wykluczenia cyfrowego w gminie Wiślica - Zwiększenie innowacyjności gospodarki	2011	2014		WIŚLICA	2 202 178,00	2 202 178,00	2 202 178,00
4.[b]	Urządzenie miejsc aktywności społecznej w miejscowościach : Sielec, Kobylniki, Hołudza, Gluzy , Chotel-Czerwony, Brzezie - udostępnienie oraz podniesienie standardu świadczonych usług społecznych, kulturalnych i rekreacyjnych przez remont i wyposażenie świetlic wiejskich oraz kultywowanie lokalnych tradycji	2010	2013		Urząd Gminy w Wiślicy	701 873,00	659 173,00	659 173,00
	- wydatki majątkowe					14 140 702,00	8 958 828,00	8 958 828,00
1.[m]	"Termomodernizacja obiektów użyteczności publicznej na terenie Powiatu Buskiego i Powiatu Pińczowskiego " - szkoła podstawowa w Wiślicy - Działanie 4.2 Rozwój systemów lokalnej infrastruktury ochrony środowiska i energetycznej	2011	2013		WIŚLICA	773 975,00	764 750,00	764 750,00
2.[m]	Budowa przydomowych oczyszczalni ścieków na terenie Gminy Wislica - etap II - Poprawa warunków życia mieszkańców miejscowości z terenu Gminy Wiślica , objętych projektem poprzez budowę przydomowych oczyszczalni ścieków , co przyczyni się do poprawy warunków prowadzenia działalności gospodarczej oraz stanu środowiska naturalnego objętych Naturą 2000	2011	2013		WIŚLICA	2 701 218,00	2 657 758,00	2 657 758,00
3.[m]	Ekorozwój Ponięcia - Aktywizacja gosp. gminy Wiślica poprzez budowę kanalizacji w m. Kuchary , Konieczmosty, Ostrów , Wawrowice - Rozwój systemów lokalnej infrastruktury ochrony środowiska i energetycznej	2008	2012		WIŚLICA	6 061 121,00	1 023 993,00	1 023 993,00
5.[m]	E-świętokrzyskie - budowa miejskich sieci światłowodowych jst - wspieranie innowacyjności, budowa społeczeństwa informatycznego oraz wzrost potencjału inwestycyjnego regionu	2010	2012		WIŚLICA	895 361,00	876 500,00	876 500,00

a) programy, projekty lub zadania związane z programami realizowanymi z udziałem środków, o których mowa w art. 5 ust. 1 pkt 2 i 3, (razem)

Wykaz przedsięwzięć

Łączne nakłady finansowe i limity zobowiązań

L.p.	Nazwa i cel	Okres realizacji		Rozdz.	Jednostka odpowiedzialna lub koordynująca	Łączne nakłady finansowe	Limit zobowiązań	Suma limitów wydatków przyjętych w latach WPF
		od	do					
6.[m]	instalacja systemów energii odnawialnej na domach prywatnych w Gminie Wiślica - Spełnienie norm jakości powietrza atmosferycznego poprzez redukcję emisji zanieczyszczeń do atmosfery - Spełnienie norm jakości powietrza atmosferycznego poprzez redukcję emisji zanieczyszczeń do atmosfery	2011	2015		WIŚLICA	3 355 657,00	3 290 997,00	3 290 997,00
7.[m]	Narodowy program przebudowy dróg lokalnych - Etap II Bezpieczeństwo- Dostępność-Rozwój na lata 2012-2015 - Poprawa bezpieczeństwa ruchu na drogach powiatowych na terenie powiatu buskiego	2012	2013		Urząd Gminy w Wiślicy	50 000,00	50 000,00	50 000,00
8.[m]	Rozbudowa Infrastruktury Informatycznej JST - Wspieranie innowacyjności, budowa społeczeństwa informacyjnego oraz wzrost potencjału inwestycyjnego regionu	2010	2013		WIŚLICA	303 370,00	294 830,00	294 830,00

PRZEWODNICZĄCY RADY
Stanisław Bystrzanowski
Stanisław Bystrzanowski

a) programy, projekty lub zadania związane z programami realizowanymi z udziałem środków, o których mowa w art. 5 ust. 1 pkt 2 i 3, (razem)

Limity wydatków na przedsięwzięcia

Wykaz przedsięwzięć

L.p.	Nazwa i cel	Okres realizacji		Rozdz.		2012	2013	2014	2015
		od	do						
	Razem					3 847 315,00	5 296 155,00	1 576 264,00	1 102 598,00
	- wydatki bieżące					1 048 059,00	1 343 845,00	471 600,00	0,00
1.[b]	"Termomodernizacja obiektów użyteczności publicznej na terenie Powiatu Buskiego i Powiatu Pińczowskiego " - szkoła podstawowa w Wiślicy - Działanie 4.2 Rozwój systemów lokalnej infrastruktury ochrony środowiska i energetycznej	2011	2013			2 153,00	0,00		
2.[b]	Eliminacja wykluczenia cyfrowego w gminie Wiślica - Zwiększenie innowacyjności gospodarki	2011	2014			715 900,00	1 014 678,00	471 600,00	
4.[b]	Urządzanie miejsc aktywności społecznej w miejscowościach : Sielec, Kobylniki, Hołudza, Gluzy , Chotel-Czerwony, Brzeziny - udostępnienie oraz podniesienie standardu świadczonych usług społecznych, kulturalnych i rekreacyjnych przez remont i wyposażenie świetlic wiejskich oraz kultywowanie lokalnych tradycji	2010	2013			330 006,00	329 167,00		
	- wydatki majątkowe					2 799 256,00	3 952 310,00	1 104 664,00	1 102 598,00
1.[m]	"Termomodernizacja obiektów użyteczności publicznej na terenie Powiatu Buskiego i Powiatu Pińczowskiego " - szkoła podstawowa w Wiślicy - Działanie 4.2 Rozwój systemów lokalnej infrastruktury ochrony środowiska i energetycznej	2011	2013			5 638,00	759 112,00		
2.[m]	Budowa przydomowych oczyszczalni ścieków na terenie Gminy Wislica - etap II - Poprawa warunków życia mieszkańców miejscowości z terenu Gminy Wiślica , objętych projektem poprzez budowę przydomowych oczyszczalni ścieków , co przyczyni się do poprawy warunków prowadzenia działalności gospodarczej oraz stanu środowiska naturalnego objętych Naturą 2000	2011	2013			844 895,00	1 812 863,00		
3.[m]	Ekorozwój Ponidzia - Aktywizacja gosp. gminy Wiślica poprzez budowę kanalizacji w m. Kuchary , Konieczmosty, Ostrów , Wawrowice - Rozwój systemów lokalnej infrastruktury ochrony środowiska i energetycznej	2008	2012			1 023 993,00			
5.[m]	E-świetokrzyskie - budowa miejskich sieci światłowodowych jst - wspieranie innowacyjności, budowa społeczeństwa informatycznego oraz wzrost potencjału inwestycyjnego regionu	2010	2012			876 500,00			
6.[m]	instalacja systemów energii odnawialnej na domach prywatnych w Gminie Wiślica - Spełnienie norm jakości powietrza atmosferycznego poprzez redukcję emisji zanieczyszczeń do atmosfery - Spełnienie norm jakości powietrza atmosferycznego poprzez redukcję emisji zanieczyszczeń do atmosfery	2011	2015			3 649,00	1 080 086,00	1 104 664,00	1 102 598,00

a) programy, projekty lub zadania związane z programami realizowanymi z udziałem środków, o których mowa w art. 5 ust. 1 pkt 2 i 3, (razem)

Limity wydatków na przedsięwzięcia

Wykaz przedsięwzięć

L.p.	Nazwa i cel	Okres realizacji		Rozdz.		2012	2013	2014	2015
		od	do						
7.[m]	Narodowy program przebudowy dróg lokalnych - Etap II Bezpieczeństwo- Dostępność-Rozwój na lata 2012-2015 - Poprawa bezpieczeństwa ruchu na drogach powiatowych na terenie powiatu buskiego	2012	2013			0,00	50 000,00		
8.[m]	Rozbudowa Infrastruktury Informatycznej JST - Wspieranie innowacyjności, budowa społeczeństwa informacyjnego oraz wzrost potencjału inwestycyjnego regionu	2010	2013			44 581,00	250 249,00		

PRZEWODNICZĄCY RADY
Stanisław Bystrzanowski
Stanisław Bystrzanowski

a) programy, projekty lub zadania związane z programami realizowanymi z udziałem środków, o których mowa w art. 5 ust. 1 pkt 2 i 3, (razem)

Wykaz przedsięwzięć **Limity wydatków na przedsięwzięcia**

L.p.	Nazwa i cel	Okres realizacji		Rozdz.	2016	2017	2018	2019	2020
		od	do						
Razem					0,00	0,00	0,00	0,00	0,00
- wydatki bieżące					0,00	0,00	0,00	0,00	0,00
1.[b]	"Termomodernizacja obiektów użyteczności publicznej na terenie Powiatu Buskiego i Powiatu Pińczowskiego " - szkoła podstawowa w Wiślicy - Działanie 4.2 Rozwój systemów lokalnej infrastruktury ochrony środowiska i energetycznej	2011	2013						
2.[b]	Eliminacja wykluczenia cyfrowego w gminie Wiślica - Zwiększenie innowacyjności gospodarki	2011	2014						
4.[b]	Urządzenie miejsc aktywności społecznej w miejscowościach : Sielec, Kobylniki, Holudza, Gluzy , Chotel-Czerwony, Brzeziny - udostępnienie oraz podniesienie standardu świadczonych usług społecznych, kulturalnych i rekreacyjnych przez remont i wyposażenie świetlic wiejskich oraz kultywowanie lokalnych tradycji	2010	2013						
- wydatki majątkowe					0,00	0,00	0,00	0,00	0,00
1.[m]	"Termomodernizacja obiektów użyteczności publicznej na terenie Powiatu Buskiego i Powiatu Pińczowskiego " - szkoła podstawowa w Wiślicy - Działanie 4.2 Rozwój systemów lokalnej infrastruktury ochrony środowiska i energetycznej	2011	2013						
2.[m]	Budowa przydomowych oczyszczalni ścieków na terenie Gminy Wiślica - etap II - Poprawa warunków życia mieszkańców miejscowości z terenu Gminy Wiślica , objętych projektem poprzez budowę przydomowych oczyszczalni ścieków , co przyczyni się do poprawy warunków prowadzenia działalności gospodarczej oraz stanu środowiska naturalnego objętych Naturą 2000	2011	2013						
3.[m]	Ekorozwój Ponięcia - Aktywizacja gosp. gminy Wiślica poprzez budowę kanalizacji w m. Kuchary , Konieczmosty, Ostrów , Wawrowice - Rozwój systemów lokalnej infrastruktury ochrony środowiska i energetycznej	2008	2012						
5.[m]	E-świetokrzyskie - budowa miejskich sieci światłowodowych jst - wspieranie innowacyjności, budowa społeczeństwa informatycznego oraz wzrost potencjału inwestycyjnego regionu	2010	2012						
6.[m]	instalacja systemów energii odnawialnej na domach prywatnych w Gminie Wiślica - Spełnienie norm jakości powietrza atmosferycznego poprzez redukcję emisji zanieczyszczeń do atmosfery - Spełnienie norm jakości powietrza atmosferycznego poprzez redukcję emisji zanieczyszczeń do atmosfery	2011	2015						

a) programy, projekty lub zadania związane z programami realizowanymi z udziałem środków, o których mowa w art. 5 ust. 1 pkt 2 i 3, (razem)

Wykaz przedsięwzięć **Limity wydatków na przedsięwzięcia**

L.p.	Nazwa i cel	Okres realizacji		Rozdz.	2016	2017	2018	2019	2020
		od	do						
7.[m]	Narodowy program przebudowy dróg lokalnych - Etap II Bezpieczeństwo- Dostępność-Rozwój na lata 2012-2015 - Poprawa bezpieczeństwa ruchu na drogach powiatowych na terenie powiatu buskiego	2012	2013						
8.[m]	Rozbudowa Infrastruktury Informatycznej JST - Wspieranie innowacyjności, budowa społeczeństwa informacyjnego oraz wzrost potencjału inwestycyjnego regionu	2010	2013						

PRZEWODNICZĄCY RADY
M. M. M.
Stanisław Bystrzanowski

2) umowy, których realizacja w roku budżetowym i w latach następnych jest niezbędna dla zapewnienia ciągłości działania jednostki i których płatności przypadają w okresie dłuższym niż rok

Łączne nakłady finansowe i limity zobowiązań

Wykaz przedsięwzięć

L.p.	Nazwa i cel	Okres realizacji		Rozdz.	Jednostka odpowiedzialna lub koordynująca	Łączne nakłady finansowe	Limit zobowiązań	Suma limitów wydatków przyjętych w latach WPF
		od	do					
	Razem					6 950 292,00	6 950 292,00	6 950 292,00
	- wydatki bieżące					6 950 292,00	6 950 292,00	6 950 292,00
1.[b]	Gmina Wiślica - Bieżąca działalność oświaty -zapewnienie ciągłości działania jednostki	2012	2020		Urząd Gminy w Wiślicy	2 656 078,00	2 656 078,00	2 656 078,00
2.[b]	Gminny Ośrodek Pomocy Społecznej - Bieżąca działalność Gopsu -zpewnienie ciągłości działania jednostki	2012	2020		GMINNY OŚRODEK POMOCY SPOŁECZNEJ	73 510,00	73 510,00	73 510,00
3.[b]	Urząd Gminy - Bieżąca działalność Urzędu -zapewnienie ciągłości działania jednostki ,	2012	2020		WIŚLICA	4 220 704,00	4 220 704,00	4 220 704,00
	- wydatki majątkowe					0,00	0,00	0,00

PRZEWODNICZĄCY RADY


Stanisław Bystrzanowski
Stanisław Bystrzanowski

2) umowy, których realizacja w roku budżetowym i w latach następnych jest niezbędna dla zapewnienia ciągłości działania jednostki i których płatności przypadają w okresie dłuższym niż rok

Limity wydatków na przedsięwzięcia

Wykaz przedsięwzięć

L.p.	Nazwa i cel	Okres realizacji		Rozdz.		2012	2013	2014	2015
		od	do						
	Razem					723 236,00	734 100,00	745 115,00	756 304,00
	- wydatki bieżące					723 236,00	734 100,00	745 115,00	756 304,00
1.[b]	Gmina Wiślica - Bieżąca działalność oświaty -zapewnienie ciągłości działania jdnostki	2012	2020			277 852,00	282 020,00	286 250,00	290 544,00
2.[b]	Gminny Ośrodek Pomocy Społecznej - Bieżąca działalność Gopsu -zpewnienie ciągłości działania jednostki	2012	2020			7 620,00	7 750,00	7 870,00	8 000,00
3.[b]	Urząd Gminy - Bieżąca działalność Urzędu -zapewnienie ciągłości działania jednostki ,	2012	2020			437 764,00	444 330,00	450 995,00	457 760,00
	- wydatki majątkowe					0,00	0,00	0,00	0,00

PRZEWODNICZĄCY RADY

Stanisław Bystrzanowski

2) umowy, których realizacja w roku budżetowym i w latach następnych jest niezbędna dla zapewnienia ciągłości działania jednostki i których płatności przypadają w okresie dłuższym niż rok

Limity wydatków na przedsięwzięcia

Wykaz przedsięwzięć

L.p.	Nazwa i cel	Okres realizacji		Rozdz.	2016	2017	2018	2019	2020
		od	do						
	Razem				769 968,00	783 879,00	798 045,00	812 487,00	827 158,00
	- wydatki bieżące				769 968,00	783 879,00	798 045,00	812 487,00	827 158,00
	- wydatki majątkowe				0,00	0,00	0,00	0,00	0,00
1.[b]	Gmina Wiślica - Bieżąca działalność oświaty -zapewnienie ciągłości działania jdnostki	2012	2020		294 902,00	299 325,00	303 815,00	308 372,00	312 998,00
2.[b]	Gminny Ośrodek Pomocy Społecznej - Bieżąca działalność Gopsu -zpewnienie ciągłości działania jednostki	2012	2020		8 150,00	8 300,00	8 450,00	8 620,00	8 750,00
3.[b]	Urząd Gminy - Bieżąca działalność Urzędu -zapewnienie ciągłości działania jednostki ,	2012	2020		466 916,00	476 254,00	485 780,00	495 495,00	505 410,00
	- wydatki majątkowe				0,00	0,00	0,00	0,00	0,00

PRZEWODNICZĄCY RADY
M. Bystrzanowski
 Stanisław Bystrzanowski